

ALLEGATO IV

**Modello di informativa periodica per i prodotti finanziari di cui all'articolo 8, paragrafi 1, 2 e 2 bis, del regolamento (UE) 2019/2088 e all'articolo 6, primo comma, del regolamento (UE) 2020/852**

**Nome del prodotto:** Fideuram Master Selection Equity Global Emerging Market  
**Identificativo della persona giuridica:** 5493006E7ZWTC5JKI68

## Caratteristiche ambientali e/o sociali

### Questo prodotto finanziario aveva un obiettivo di investimento sostenibile?

**Sì**

Ha effettuato **investimenti sostenibili con un obiettivo ambientale:** \_\_\_%

in attività economiche considerate ecosostenibili conformemente alla tassonomia dell'UE

in attività economiche che non sono considerate ecosostenibili conformemente alla tassonomia dell'UE

Ha effettuato un minimo di **investimenti sostenibili con un obiettivo sociale:** \_\_\_%

**No**

Ha promosso **caratteristiche ambientali/sociali (A/S)** e, pur non avendo come obiettivo un investimento sostenibile, aveva una quota minima del(lo) \_\_\_% di investimenti sostenibili

con un obiettivo ambientale in attività economiche considerate ecosostenibili conformemente alla tassonomia dell'UE

con un obiettivo ambientale in attività economiche che non sono considerate ecosostenibili conformemente alla tassonomia dell'UE

con un obiettivo sociale

Ha promosso **caratteristiche A/S, ma non ha effettuato alcun investimento sostenibile**

Si intende per **investimento sostenibile** un investimento in un'attività economica che contribuisce a un obiettivo ambientale o sociale, a condizione che tale investimento non arrechi un danno significativo a nessun obiettivo ambientale o sociale e l'impresa beneficiaria degli investimenti segua prassi di buona governance.

La **tassonomia dell'UE** è un sistema di classificazione istituito dal regolamento (UE) 2020/852, che stabilisce un elenco di **attività economiche ecosostenibili**. Tale regolamento non comprende un elenco di attività economiche socialmente sostenibili. Gli investimenti sostenibili con un obiettivo ambientale potrebbero non risultare allineati alla tassonomia.



### In che misura sono state soddisfatte le caratteristiche ambientali e/o sociali promosse da questo prodotto finanziario?

Il prodotto finanziario in generale ha promosso caratteristiche ambientali e sociali, senza avere una quota minima di "investimenti sostenibili".

Le principali caratteristiche ambientali e sociali promosse dal prodotto finanziario attraverso la metodologia ESG della SGR sono le seguenti:

- Ambientali: prevenzione dei cambiamenti climatici (ad esempio in termini di riduzione delle emissioni di carbonio, impronta di carbonio, vulnerabilità ai cambiamenti climatici), prevenzione dell'inquinamento e dei rifiuti (con riferimento alle emissioni e rifiuti tossici, materiali di imballaggio, rifiuti elettronici), sviluppo di tecnologia pulita e energia rinnovabile.
- Sociali: capitale umano (gestione del lavoro, salute e sicurezza, sviluppo del capitale umano, standard sociali per la catena di approvvigionamento), responsabilità dei prodotti (sicurezza e qualità dei prodotti, sicurezza chimica, protezione finanziaria dei consumatori, privacy e sicurezza dei dati, investimenti responsabili, rischio sanitario e demografico), opportunità sociali (accesso alle comunicazioni, accesso ai finanziamenti, accesso all'assistenza sanitaria, nutrizione e salute), opposizione degli stakeholder (controversie relative alla catena di approvvigionamento, relazioni con la comunità).

Tali caratteristiche ambientali e/o sociali sono state perseguite attraverso l'investimento in OICR classificati art. 8 o art. 9 SFDR per una percentuale pari all' 82,30% della composizione totale del portafoglio.

Gli indicatori di sostenibilità misurano in che modo sono rispettate le caratteristiche ambientali o sociali promosse dal prodotto finanziario.

#### ● ***Qual è stata la prestazione degli indicatori di sostenibilità?***

L'indicatore utilizzato per misurare il raggiungimento delle caratteristiche ambientali o sociali promosse dal prodotto finanziario è stato: la percentuale del portafoglio del prodotto finanziario investito in fondi che soddisfano la classificazione secondo l'art. 8 SFDR (prodotti che promuovono, fra le altre, caratteristiche ambientali e sociali o una combinazione di queste) e art. 9 SFDR (prodotti che hanno come obiettivo investimenti sostenibili), tali OICR sono stati selezionati dall'universo investibile definito attraverso la valutazione qualitativa e quantitativa effettuata dalla SGR. Tale percentuale, al 31/12/2024, corrisponde all'82,30% del portafoglio, rispetto alla soglia prefissata del 50%.

#### ● ***...e rispetto ai periodi precedenti?***

La percentuale del portafoglio del prodotto finanziario investito in fondi che soddisfano la classificazione secondo l'art. 8 SFDR (prodotti che promuovono, fra le altre, caratteristiche ambientali e sociali o una combinazione di queste) e art. 9 SFDR (prodotti che hanno come obiettivo investimenti sostenibili), al 31/12/2024, corrisponde all'82,30% del portafoglio, rispetto al 79,6% del 31/12/2023 e al 82% del 31/12/2022.

#### ● ***Quali erano gli obiettivi degli investimenti sostenibili che il prodotto finanziario ha in parte realizzato e in che modo l'investimento sostenibile ha contribuito a tali obiettivi?***

Non applicabile al prodotto considerato che non è previsto un impegno ad investire in investimenti sostenibili.

I principali effetti negativi sono gli effetti negativi più significativi delle decisioni di investimento sui fattori di sostenibilità relativi a problematiche ambientali, sociali e concernenti il personale, il rispetto dei diritti umani e le questioni relative alla lotta alla corruzione attiva e passiva.

***In che modo gli investimenti sostenibili che il prodotto finanziario in parte ha realizzato non hanno arrecato un danno significativo a nessun obiettivo di investimento sostenibile sotto il profilo ambientale o sociale?***

Non applicabile al prodotto considerato che non è previsto un impegno ad investire in investimenti sostenibili.

***In che modo si è tenuto conto degli indicatori degli effetti negativi sui fattori di sostenibilità?***

Non applicabile al prodotto considerato che non è previsto un impegno ad investire in investimenti sostenibili.

***Gli investimenti sostenibili erano allineati con le linee guida OCSE destinate alle imprese multinazionali e con i Principi guida delle Nazioni Unite su imprese e diritti umani? Descrizione particolareggiata:***

Non applicabile al prodotto considerato che non è previsto un impegno ad investire in investimenti sostenibili.

*La tassonomia dell'UE stabilisce il principio « non arrecare un danno significativo », in base al quale gli investimenti allineati alla tassonomia non dovrebbero arrecare un danno significativo agli obiettivi della tassonomia dell'UE, ed è corredata di criteri specifici dell'UE .*

*Il principio « non arrecare un danno significativo », si applica solo agli investimenti sottostanti il prodotto finanziario che tengono conto dei criteri dell'UE per le attività economiche ecosostenibili. Gli investimenti sottostanti la parte restante di questo prodotto finanziario non tengono conto dei criteri dell'UE per le attività economiche ecosostenibili.*

*Neppure eventuali altri investimenti sostenibili devono arrecare un danno significativo ad obiettivi ambientali o sociali.*



**In che modo questo prodotto finanziario ha preso in considerazione i principali effetti negativi sui fattori di sostenibilità?**

La SGR ha preso specificamente in considerazione i seguenti principali indicatori di impatto negativo ("PAI"): emissioni di carbonio (di ambito 1 + 2), intensità di gas serra delle società partecipate, violazioni dei principi UNGC e delle linee guida OCSE per le imprese multinazionali, esposizione a armi controverse (mine antiuomo, munizioni a grappolo, armi chimiche e biologiche). Per i titoli di Stato e sovranazionali: Intensità di GHG e paesi partecipi soggetti a violazioni sociali.

La SGR può verificare i dati relativi ai PAI attraverso un report periodico di monitoraggio, dove è possibile consultare i valori degli indicatori a livello di prodotto e, ove possibile, a livello di benchmark, per includere tali informazioni nel processo decisionale in materia di investimenti. Tuttavia, data la grande variabilità dei dati PAI a livello settoriale e geografico, nonché la loro natura retrospettiva, non vengono fissate soglie o limiti rigorosi a livello di portafoglio.



## Quali sono stati i principali investimenti di questo prodotto finanziario?

Il prodotto finanziario ha effettuato unicamente investimenti indiretti in OICR e/o ETF (pertanto non direttamente associabili ad un settore economico), di conseguenza non è stato possibile individuare i settori economici in cui sono stati effettuati gli investimenti.

L'elenco comprende gli investimenti che hanno costituito la quota maggiore degli investimenti del prodotto finanziario durante il periodo di riferimento, ossia: 31/12/2024

Investimenti di maggiore entità	Settore	% di Attivi	Paese
SCHRODER ISF ASIAN	K	10,54%	Lussemburgo
GS EMRG MARKET EQTY IA	K	9,07%	Lussemburgo
JPMORGAN ASIA GROWTH-I2	K	8,14%	Lussemburgo
GS INDIA EQ IUSDA	K	7,86%	Lussemburgo
INVESCO-ASIA EQUITY-S	K	5,90%	Lussemburgo
MFP-MAN SYSTEMAT EM EQ-	K	5,27%	Irlanda
SCHRODER INT-TAIWNS E-	K	5,08%	Lussemburgo
T. ROWE PRICE-EMKT DIS	K	5,02%	Lussemburgo
ABR SV I-EM SML CO-	K	4,74%	Lussemburgo
FIDELITY-CHINA CONSUMR-	K	3,69%	Lussemburgo
FONDITALIA-AFRICA & M/E	K	3,63%	Lussemburgo
CTNL- CT LRS GL EMME	K	3,60%	Lussemburgo
MSIF-ASIAN OPP-Z USD	K	3,56%	Lussemburgo
AMUNDI MSCI EM LATIN	K	3,37%	Lussemburgo
MAN ASIA EX JAPAN EQUT-	K	3,25%	Irlanda



## Qual è stata la quota degli investimenti in materia di sostenibilità?

### Qual è stata l'allocazione degli attivi?

In conformità all'elemento vincolante della strategia di investimento adottata per promuovere le caratteristiche ambientali e sociali (riquadro n. 1 in linea con le caratteristiche A/S), la

L'allocazione degli attivi descrive la quota di investimenti in attivi specifici

Per conformarsi alla tassonomia dell'UE, i criteri per il **gas fossile** comprendono limitazioni delle emissioni e il passaggio all'energia da fonti totalmente rinnovabili o ai combustibili a basse emissioni di carbonio entro la fine del 2035. Per l'**energia nucleare** i criteri comprendono norme complete di sicurezza e gestione dei rifiuti.

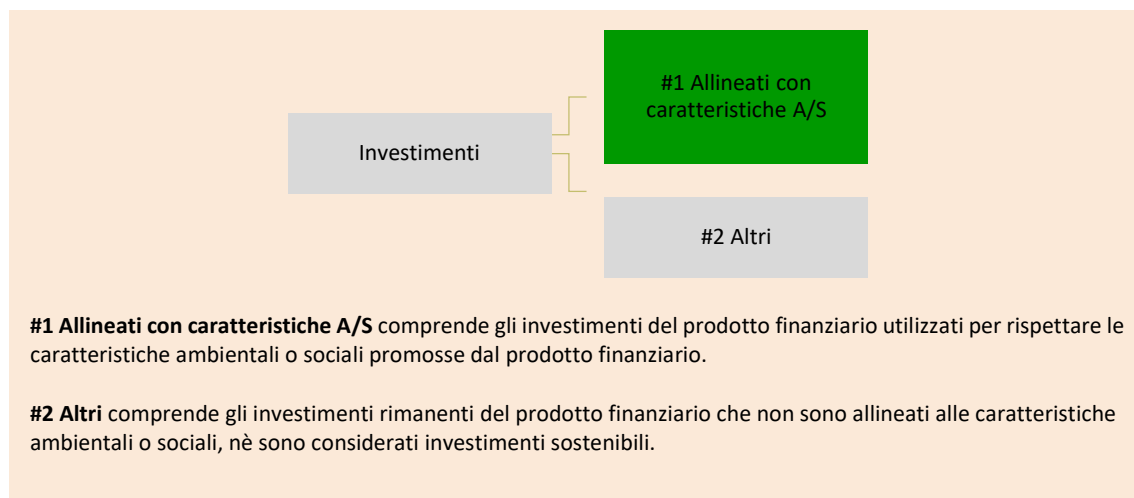
Le **attività abilitanti** consentono direttamente ad altre attività di apportare un contributo sostanziale a un obiettivo ambientale.

Le **attività di transizione** sono attività per le quali non sono ancora disponibili alternative a basse emissioni di carbonio e che presentano, tra l'altro, presentano livelli di emissione di gas a effetto serra corrispondenti alla migliore prestazione.

percentuale di investimenti in fondi Artt. 8 e 9 SFDR al 31/12/2024 è stata del 82,30% del portafoglio rispetto alla soglia prefissata del 50%.

La restante percentuale (pari al 17,70%, corrispondente al box #2 Altri) degli investimenti (non inclusi negli investimenti per la promozione di caratteristiche ambientali o sociali) al 31/12/2024 era limitata a:

- fondi target che rientrano nell'universo investibile e non sono classificati come Artt. 8 o 9 SFDR;
- strumenti finanziari che possono essere detenuti come liquidità ausiliaria o per la copertura del rischio;
- strumenti derivati che possono essere detenuti per scopi di bilanciamento del rischio e per una gestione efficiente del portafoglio ma non per la promozione delle caratteristiche ambientali e sociali;
- altri strumenti finanziari per i quali non sono disponibili dati pertinenti.



● **In quali settori economici sono stati effettuati gli investimenti?**

Di seguito le quote dei settori economici in cui sono stati effettuati gli investimenti per codice NACE (*Nomenclature statistique des Activités économiques dans la Communauté Européenne*):

NACE	Settore	PESO
K	FINANCIAL AND INSURANCE ACTIVITIES	99,85%



**In che misura gli investimenti sostenibili con un obiettivo ambientale erano allineati alla tassonomia dell'UE?**

La quota di investimenti in attività economiche sostenibili dal punto di vista ambientale in linea con la tassonomia dell'UE è stata dello 0,0%.

Le attività allineate alla tassonomia sono espresse in percentuale di:

- **fatturato**: quota di entrate da attività verdi delle imprese beneficiarie degli investimenti

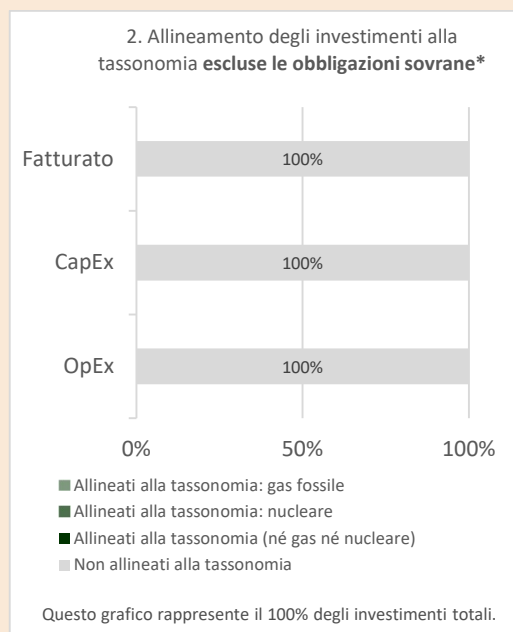
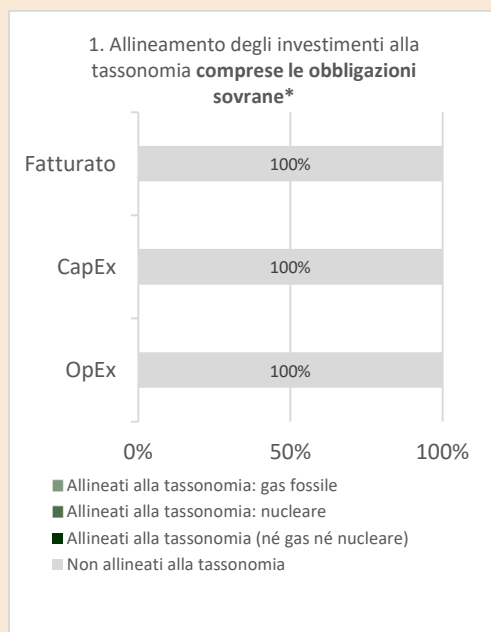
- **spese in conto capitale (CapEx)**: investimenti verdi effettuati dalle imprese beneficiarie degli investimenti, ad es. per la transizione verso un'economia verde ;

- **spese operative (OpEx)**: attività operative verdi delle imprese beneficiarie degli investimenti.

● **Il prodotto finanziario ha investito in attività connesse al gas fossile e/o all'energia nucleare che erano conformi alla tassonomia dell'UE?**

- Sì:
  - Gas fossile
  - Energia nucleare
- No

*I due grafici che seguono mostrano in verde la percentuale di investimenti che erano allineati alla tassonomia dell'UE. Poiché non esiste una metodologia adeguata per determinare l'allineamento delle obbligazioni sovrane\* alla tassonomia, il primo grafico mostra l'allineamento alla tassonomia in relazione a tutti gli investimenti del prodotto finanziario, comprese le obbligazioni sovrane, mentre il secondo grafico mostra l'allineamento alla tassonomia solo in relazione agli investimenti del prodotto finanziario diversi dalle obbligazioni sovrane.*




\* Ai fini del grafico di cui sopra, per "obbligazioni sovrane" si intendono tutte le esposizioni sovrane.

● **Qual era la quota degli investimenti effettuate in attività di transizione e abilitanti?**

La quota di investimenti in attività transitorie e abilitanti è stata dello 0,0%.

● **Come si rapporta la percentuale di investimenti che erano allineati alla tassonomia dell'UE con i precedenti periodi di riferimento?**

Non applicabile considerato che il fondo non ha effettuato investimenti allineati alla Tassonomia.

 Sono investimenti sostenibili con un obiettivo ambientale **che non tengono conto** dei criteri per le attività economiche ecosostenibili a norma del regolamento (UE) 2020/852.



### **Qual era la quota di investimenti sostenibili con un obiettivo ambientale non allineati alla tassonomia dell'UE ?**

Il prodotto finanziario non ha obiettivi di investimenti sostenibili e pertanto tale sezione risulta non applicabile.



### **Qual era la quota di investimenti socialmente sostenibili?**

Il prodotto finanziario non ha obiettivi di investimenti sostenibili e pertanto tale sezione risulta non applicabile.



### **Quali investimenti erano compresi nella categoria «Altri» e qual era il loro scopo? Esistevano garanzie minime di salvaguardia ambientale o sociale?**

La restante percentuale (pari al 17,70%, corrispondente al box #2 Altri) degli investimenti (non inclusi negli investimenti per la promozione di caratteristiche ambientali o sociali) al 31/12/2024 era limitata a:

- fondi target che rientrano nell'universo investibile e non sono classificati come Artt. 8 o 9 SFDR;
- strumenti finanziari che possono essere detenuti come liquidità ausiliaria o per la copertura del rischio;
- strumenti derivati che possono essere detenuti per scopi di bilanciamento del rischio e per una gestione efficiente del portafoglio ma non per la promozione delle caratteristiche ambientali e sociali;
- altri strumenti finanziari per i quali non sono disponibili dati pertinenti.

Sebbene non si preveda che questi strumenti incidano negativamente sul conseguimento dell'obiettivo di investimento sostenibile del prodotto, non vengono applicate tutele ambientali sociali minime.



### **Quali azioni sono state adottate per soddisfare le caratteristiche ambientali e/o sociali durante il periodo di riferimento?**

L'approccio della SGR prevede l'adozione di strategie in linea con i principi di investimento responsabile. Al fine di soddisfare le caratteristiche ambientali e/o sociali la SGR ha effettuato:

**Screening ESG e monitoraggio dei Fondi Target:**

Il perimetro di investimento è limitato ai Fondi Target appartenenti all'universo investibile identificato attraverso un'analisi di dovuta diligenza ("Due Diligence") eseguita dalla SGR per valutare il livello di integrazione dei fattori ambientali, sociali e di governance nelle politiche e nei processi di investimento delle società di gestione terze che gestiscono i fondi target.

#### **Integrazione dei fattori ESG:**

L'integrazione dei fattori ESG è promossa attraverso una percentuale minima di investimenti in OICR classificati come Artt. 8 e 9 SFDR pari ad almeno il 50% della composizione totale del portafoglio. I Fondi Target selezionati appartengono all'universo investibile definito dall'analisi interna della Due Diligence. A tal fine, la SGR acquisisce informazioni direttamente da società di fondi di terzi e/o tramite info-provider specializzati (es. Bloomberg, Morningstar, MSCI).

Nello specifico, nell'ambito del processo di selezione e monitoraggio dei fondi target di *asset manager* terzi la SGR analizza il livello di integrazione di fattori di natura ambientale, sociale e di governo societario nella politica e nel processo di investimento.

Al riguardo, al fine della definizione di un universo dedicato di asset manager terzi e fondi ESG/SRI, l'analisi finanziaria di questi viene integrata con considerazioni ESG o SRI finalizzate ad approfondire:

- se l'asset manager ha adottato una politica di investimento che include criteri ESG o SRI, anche in conformità con il Regolamento (UE) 2019/2088, verificando la presenza di eventuali criteri di integrazione o di esclusione vincolanti;
- le politiche di investimento dei singoli OICR, verificando:
  - la promozione, tra le altre caratteristiche, di caratteristiche ambientali o sociali, o una combinazione di tali esse nonché il rispetto di prassi di buona governance, ai sensi dell'articolo 8 del Regolamento (UE) 2019/2088;
  - l'adozione di obiettivi di investimento sostenibile, ai sensi dell'articolo 9 del Regolamento (UE) 2019/2088;
  - l'eventuale presenza di ulteriori elementi distintivi di tipo ESG nella gestione dei singoli prodotti e l'allineamento con i PAI selezionati dalla società a livello di entità e/o per singoli prodotti specifici.



### **Qual è stata la prestazione di questo prodotto finanziario rispetto all'indice di riferimento?**

È stato designato un benchmark di riferimento, ma tale indicatore non è funzionale al raggiungimento delle caratteristiche ambientali o sociali promosse dal prodotto finanziario di gestione.

- ***Per quali aspetti l'indice di riferimento differisce da un indice generale di mercato?***

Non applicabile in virtù dell'assenza di uno specifico benchmark ESG

- ***Qual è stata la prestazione di questo prodotto finanziario in relazione agli indicatori di sostenibilità volti a determinare l'allineamento dell'indice di riferimento con le caratteristiche ambientali o sociali promosse?***

Non applicabile in virtù dell'assenza di uno specifico benchmark ESG

Gli **indici di riferimento** sono indici atti a misurare se il prodotto finanziario rispetti le caratteristiche ambientali o sociali che promuove.



- ***Qual è stata la prestazione di questo prodotto finanziario rispetto all'indice di riferimento?***

Non applicabile in virtù dell'assenza di uno specifico benchmark ESG

- ***Qual è stata la prestazione di questo prodotto finanziario rispetto all'indice generale di mercato?***

Non applicabile in virtù dell'assenza di uno specifico benchmark ESG